

Druckluft betriebene, leicht rangierbare und platzsparende Fahrzeug-Hebebühne für Hublasten bis 2,5 To. SPOT LIFT PRO ist individuell an die Fahrzeugabmessungen anpassbar und ermöglicht das Rücken schonende Arbeiten am Fahrzeug bis ca. 1,5 m Höhe an flexiblen Einsatzorten innerhalb der Werkstatt.



Einfache Positionierung durch niedrige Bauhöhe und gute Rangierbarkeit (Höhe voll abgesenkt: 14 cm).

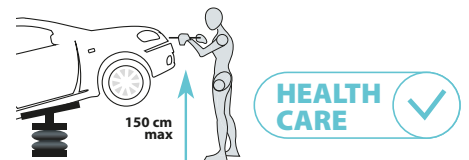
Option : 2 Verlängerungen für SPOT LIFT PRO für 4x4




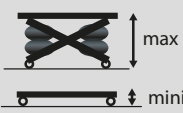
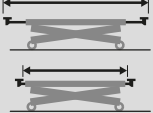



Höheneinstellung der Auflagen.



SPOT LIFT PRO erhöht die Produktivität und beugt Rücken- und Kniebeschwerden durch aufrechte, ergonomische Arbeitshaltung vor.



					
140 x 55 x 14 cm	120 kg	2500 kg max	60 cm max 14 cm mini	168 cm max 120 cm mini	7 bar (±1 bar)